





















# Ersatzteile & Zubehör











Bezeichnung	Artikelnummer	
Brausekopf mit Gewinde mit Sieb und Schutzring	OP.P349.00.00/G	
Sieb mit Schutzring	P342/G	
Bolzen	P024	
Gastro-Brauseschlauch, L 800 mm Gastro-Brauseschlauch, L 1050 mm Gastro-Brauseschlauch, L 1200 mm Gastro-Brauseschlauch, L 1500 mm	P080 P004 P003 P002	
Tragfeder	P005	
Gleitring und O-Ring-Set für Auslauf mit Verschraubung <b>Bestehend aus:</b> 2 x O-Ring P106 2 x Gleitring 90100	P106 SET	

	Bezeichnung	Artikelnummer
	<p>Gleitring und O-Ring-Set für Auslauf zum Stecken</p> <p><b>Bestehend aus:</b> 2 x O-Ring P072 1 x Gleitring 90101</p>	<p><b>P072 SET</b></p>
	<p>Geschirrwashbrause 1/2" KLARCO Brause komplett, neues Modell mit Gewinde</p>	<p><b>P020</b></p>
	<p>Hebel zu Gastrobrause</p>	<p><b>P019</b></p>
	<p>Feder</p>	<p><b>P023</b></p>
	<p>Verschraubung</p>	<p><b>P310</b></p>
	<p>Ventilkolben</p>	<p><b>P022</b></p>
	<p>Strahlregler 3/4"</p>	<p><b>P014</b></p>

Bezeichnung	Artikelnummer	
Strahlregler M 22 x 1	P015	
Strahlregler 3/4" für Ausläufe mit Auslaufentleerung	P016	
Strahlregler M 24 x 1	P065	
Strahlregler 3/4" mit Rückschlagventil verhindert das Nachtropfen	OP.P140	
Verlängerungsschlauch zu Auslauf - 20 cm Verlängerungsschlauch zu Auslauf - 30 cm	624.34.20 624.34.30	

	Bezeichnung	Artikelnummer
	Federhalter	P007
	Standrohrhalter, L 115 mm Standrohrhalter, L 150 mm Standrohrhalter, L 200 mm	P034 P038 P049
	Brausehalter	P035
	Nippel 10 mm / 1/2" AG mit Rückflussverhinderer Ø 15 mm	P110
	Stecknippel 3/4"	C34
	Stecknippel 1/2"	C12
	Excenter 1/2" x 3/4", 10 mm Excenter 3/4" x 3/4", 10 mm	P009 P010
	Rückflussverhinderer Ø 20 mm	P031
	Rückflussverhinderer Ø 15 mm	P030

Bezeichnung	Artikelnummer	
Kartusche, Ø 47 mm	V70	
Kartusche, Ø 39 mm	V80	
Kartusche, Ø 39 mm	V90	
Keramische Umstellung, 1/2"	V40/D	
Keramische Umstellung, 3/4"	V50/D	
Oberteil, 3/4" mit Flachtellerdichtung	V10	
KLARCO Montageschlüssel KLARCO Montageschlüssel	S35 S50	
Griff, blau Griff, rot	H01/B H01/R	
Griff zu Umsteller	H07	

	Bezeichnung	Artikelnummer
	Griff zu Umsteller	H021
	LCA-Griff	H19
	Griff zu Umsteller - Standrohr	H29
	Metallgriff	H43
	Kunststoffgriff, L 270 mm	H11
	Kunststoffgriff, L 220 mm	H02



## MIX-Ausläufe

L	h	Ø	Artikelnummer
---	---	---	---------------

180	100	25	C45
-----	-----	----	-----



200	150	25	C49
270	180	25	C48



200	100	25	C51
300	100	25	C53








195	75	25	COE6
245	70	25	C82
295	120	25	C87

Auslauf zu 1E.2901.xx.xx



## Ausläufe

	L	h	Ø	Artikelnummer	
	300	100	25	C46	
	450	100	25	C47	
	300	95	25	OP.C0L4	
	350	95	25	OP.C0L5	
	450	95	25	OP.C0L6	
<b>Ausläufe geeignet für Auslaufsperr</b>					
	600	150	25	C0E1	
<b>Geteilter Auslauf</b>					
	<b>GIG</b>	300	150	25	C39
	Für Zweigriff-Armaturen	300	250	25	C40
		350	150	25	C8A
		350	250	25	C81
		450	150	25	C41
		450	250	25	C42
		600	150	25	C43
		600	250	25	C44
	<b>GIG</b>	300	150	25	C83
	<b>mit Auslaufentleerung</b>	300	250	25	C84
	Für Zweigriff-Armaturen	350	150	25	C85
		450	150	25	C86
		450	250	25	C88
		600	150	25	C89
		600	250	25	C90
		<b>LCA</b>	300	150	25
Für LCA-Mischer		300	250	25	C92
		350	150	25	C93
		350	250	25	C9B
		450	150	25	C94
		450	250	25	C95
		600	150	25	C96
		600	250	25	C97

## Ausläufe

L	h	Ø	Artikelnummer
---	---	---	---------------

220	70	20	C32
300	70	20	C33



225	70	25	C33
300	70	25	C36
450	70	25	C37



300	95	25	C28
450	95	25	C29



150	80	20	C01
150	140	20	C02
200	120	20	C03
225	130	20	C04
250	120	20	C05
250	250	20	C06
300	150	20	C07
300	250	20	C08
350	150	20	C09
350	250	20	C11



250	150	25	C14
250	250	25	C16
300	150	25	C19
300	250	25	C20
350	150	25	C21
350	250	25	C22
450	150	25	C23
450	250	25	C24
600	150	25	C25



## Standrohre

	Bezeichnung	Artikelnummer
	Standrohr ohne Ventil (LCA-Mischer)	OE.P409
	Standrohr ohne Ventil (Zweigriffarmatur)	OE.P277
	Standrohr mit Ventil (LCA-Mischer)	OE.P139
	Standrohr mit Ventil (Zweigriffarmatur)	OE.P217